Tchibo

de Produktinformation
en Product information
fr Fiche produit
cs Informace o výrobku
pl Informacja o produkcie
sk Informácia o výrobku
hu Termékismertető
tr Ürün bilgisi

LED-Dekosteine | Decorative LED stones
Pierres décoratives à LED | Dekorační kameny s LED
Kamienie dekoracyjne LED | Dekoračné kamene s LED
LED-es díszkövek | LED dekoratif taşlar

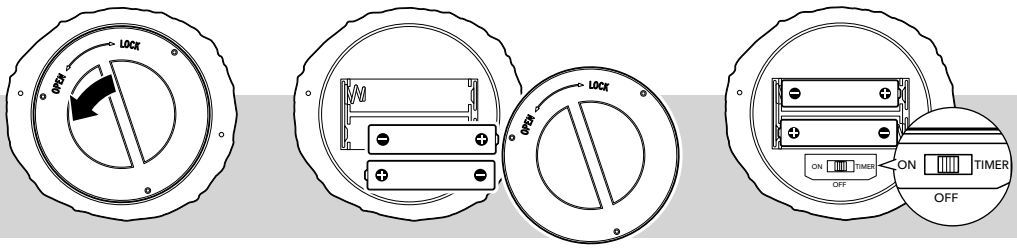



Tchibo GmbH D-22290 Hamburg · 1145309FV04X00XV · 2024-09

de

Sicherheitshinweise

Lesen Sie aufmerksam die Sicherheitshinweise und benutzen Sie den Artikel nur wie in dieser Anleitung beschrieben, damit es nicht versehentlich zu Verletzungen oder Schäden kommt. Bewahren Sie diese Anleitung zum späteren Nachlesen auf. Bei Weitergabe des Artikels ist auch diese Anleitung mitzugeben.

Der Artikel ist nur zur Dekoration im privaten Haushalt und nicht als Raumbeleuchtung geeignet. Der Artikel ist für den Einsatz m Innen- und Außenbereich konzipiert. Der Artikel ist für den privaten Gebrauch konzipiert und für gewerbliche Zwecke nicht geeignet.

- Halten Sie Kinder von Verpackungsmaterial fern. Es besteht u.a. Erstickungsgefahr!
- Batterien können bei Verschlucken lebensgefährlich sein. Wurde eine Batterie verschluckt, kann dies innerhalb von 2 Stunden zu schweren inneren Verätzungen und zum Tode führen. Bewahren Sie deshalb sowohl neue als auch verbrauchte Batterien und den Artikel für Kinder unerreichbar auf. Wenn Sie vermuten, eine Batterie könnte verschluckt oder anderweitig in den Körper gelangt sein, nehmen Sie sofort medizinische Hilfe in Anspruch.
- Sollte eine Batterie ausgelaufen sein, vermeiden Sie Kontakt mit Haut, Augen und Schleimhäuten. Spülen Sie ggf. die betroffenen Stellen mit Wasser und suchen Sie umgehend einen Arzt auf.
- Batterien dürfen nicht geladen, auseinandergenommen, in Feuer geworfen oder kurzgeschlossen werden.
- Schützen Sie Batterien / das Batteriefach vor übermäßiger Wärme (Heizung, direktes Sonnenlicht). Nehmen Sie die Batterien aus dem Artikel heraus, wenn diese erschöpft sind oder Sie den Artikel länger nicht benutzen. So vermeiden Sie Schäden, die durch Auslaufen entstehen können.
- Ersetzen Sie immer alle Batterien. Mischen Sie keine alten und neuen Batterien, verschiedene Batterie-Typen, -Marken oder welche mit unterschiedlicher Kapazität.
- Reinigen Sie die Batterie- und Gerätekontakte bei Bedarf vor dem Einlegen. Überhitzungsgefahr!
- Achten Sie beim Einsetzen der Batterien auf die richtige Polarität (+/–).
- Schalten Sie den Artikel nicht in der Verpackung ein.
- Schützen Sie den Artikel vor Staub, Feuchtigkeit, direkter Sonneneinstrahlung und extremen Temperaturen. Bewahren Sie den Artikel bei Temperaturen unter –10 °C im Haus auf – er kann sonst beschädigt werden.
- Stellen Sie keine offenen Brandquellen, wie z.B. brennende Kerzen, auf oder in die Nähe des Artikels. Kerzen und andere offene Flammen müssen zu jeder Zeit vom Artikel ferngehalten werden, um die Ausbreitung von Feuer zu verhindern.
- Der Artikel ist für den Außenbereich geeignet und entspricht der Schutzart IP44. Dies bedeutet Schutz gegen Berührungen mit einem Werkzeug oder einem Draht sowie gegen Fremdkörper mit einem Durchmesser größer als 1 mm und gegen allseitiges Spritzwasser wie z.B. Regen.
  Schützen Sie ihn aber vor Starkregen, Fließwasser und Pfützen. Keinesfalls darf der Artikel in Wasser getaucht werden, da er dadurch zerstört wird.
- Verwenden Sie zum Reinigen keine scharfen Chemikalien, aggressive oder scheuernde Reinigungsmittel.
- Die fest eingebauten LEDs können und dürfen nicht gewechselt werden.

Batterien einlegen/wechseln

1. Drehen Sie den Batteriefachdeckel gegen den Uhrzeigersinn und nehmen Sie ihn ab.
2. Legen Sie die Batterien so ein wie im Batteriefach abgebildet. Beachten Sie die richtige Polarität (+/–).
3. Setzen Sie den Batteriefachdeckel wieder auf. Achten Sie darauf, dass die Dichtung korrekt im Rand des Batteriefachdeckels liegt, damit keine Feuchtigkeit ins Batteriefach gelangt.
4. Schrauben Sie den Batteriefachdeckel im Uhrzeigersinn wieder bis zum Anschlag fest.

Ein-/ausschalten / Timerfunktion

▷ Um die **Timerfunktion** einzuschalten, schieben Sie den Ein-/Ausschalter auf **TIMER**.

▷ Um den Artikel **dauerhaft** einzuschalten, schieben Sie den Ein-/Ausschalter auf **ON**.

▷ Um den Artikel **auszuschalten**, schieben Sie den Ein-/Ausschalter auf **OFF**.

Timerfunktion: Die LEDs werden im folgenden Rhythmus ein- und ausgeschaltet: EIN: 6 Stunden – AUS: 18 Stunden – EIN: 6 Stunden usw.

Technische Daten

Modell:	705 084
Batterie:	2x LR6 (AA)/1,5V (ZnMn02)
Schutzart:	IP44
Leuchtdauer (mit einem Satz Batterien):	ca. 200 Stunden
Umgebungstemperatur:	–10 °C bis +40 °C

Im Zuge von Produktverbesserungen behalten wir uns technische und optische Veränderungen am Artikel vor.

Entsorgen

Geräte, **Batterien und Akkus** die mit diesem Symbol gekennzeichnet sind, dürfen nicht mit dem Hausmüll entsorgt werden! Sie sind gesetzlich dazu verpflichtet, Altgeräte getrennt vom Hausmüll zu entsorgen. Elektrogeräte enthalten gefährliche Stoffe. Diese können bei unsachgemäßer Lagerung und Entsorgung der Umwelt und Gesundheit schaden. Informationen zu Sammelstellen, die Altgeräte kostenlos entgegennehmen, erhalten Sie bei Ihrer Gemeinde- oder Stadtverwaltung. Leere Batterien und Akkus müssen bei einer Sammelstelle Ihrer Gemeinde- oder Stadtverwaltung oder beim batterievertreibenden Fachhandel abgegeben werden. Kleben Sie bei Lithium-Batterien/-Akkus die Kontakte vor dem Entsorgen ab.

Altgeräte aus privaten Haushalten können bei Sammelstellen der öffentlich-rechtlichen Entsorgungsträger oder bei von Tchibo im Sinne des ElektroG eingerichteten Rücknahmestellen unentgeltlich abgegeben werden. Rücknahmestellen in Ihrer Nähe finden Sie unter: www.take-e-back.de. Weitere Informationen zur kostenlosen Rückgabe von Elektroartikeln finden Sie unter www.tchibo.de/entsorgung

en

Safety warnings

Read the safety warnings carefully and only use the product as described in these instructions to avoid accidental injury or damage. Keep these instructions for future reference. If you give this product to another person, remember to also include these instructions.

The product is only suitable for decoration in private homes and not for lighting whole rooms. The product is designed for indoor and outdoor use. It is designed for private use and is not suitable for commercial purposes.

- Keep packaging materials out of the reach of children. They pose several risks, including the risk of suffocation!
- Swallowing batteries can be fatal. If a battery is swallowed, it can cause severe internal chemical burns and even death within 2 hours. Therefore, keep both new and old batteries and the product out of the reach of children. If you think that a battery has been swallowed or has got into the body in any other way, seek medical advice immediately.
- If a battery has leaked, avoid all contact with skin, eyes and mucous membranes. If necessary, rinse the affected areas with water and consult a doctor immediately.
- Single-use batteries must not be charged, taken apart, thrown into fire or short-circuited.
- Protect batteries / the battery compartment from excessive heat (radiators, direct sunlight). Remove the batteries from the product when they are flat or if you do not intend to use the product for a longer period of time. This will prevent damage caused by leakage.
- Always replace all batteries at the same time. Do not mix old and new batteries, different types or brands of batteries, or batteries with different capacities.
- If necessary, clean the battery and device contacts and before inserting the batteries. Risk of overheating!
- Ensure that the polarity (+/–) is correct when inserting the batteries.
- Do not switch the product on while it is still in the packaging.
- Protect the product from dust, moisture, direct sunlight and extreme temperatures. Store the product indoors if the temperature falls below –10 °C, otherwise it may become damaged.
- Do not place any open flames, such as burning candles, on or near the product. Candles and other open flames must be kept away from the product at all times to prevent the spread of fire.
- The product is suitable for outdoor use and complies with protection type IP44. This means that it is protected against contact with a tool or wire as well as against foreign objects larger than 1 mm in diameter and splashes of water from all sides, such as rain. However, you should protect it from heavy rain, streams of water and puddles. The product must under no circumstances be immersed in water, as this would destroy it.
- Do not use any caustic, aggressive or abrasive products for cleaning.
- The LEDs are firmly built in and cannot and must not be replaced.

Inserting / replacing batteries

1. Turn the battery compartment lid anti-clockwise and remove it.
2. Insert the batteries as illustrated inside the battery compartment. Ensure that the polarity (+/–) is correct when doing so.
3. Put the battery compartment lid back on. Ensure that the seal is correctly positioned in the rim of the battery compartment lid to prevent moisture from getting into the battery compartment.
4. Screw the battery compartment lid back on clockwise as far as it will go.

Turning on/off / timer function

▷ Slide the On/Off switch to **TIMER** to turn the **timer function** on.

▷ Slide the On/Off switch to **ON** to turn the product on **continuously**.

▷ Slide the On/Off switch to **OFF** to turn the product **off**.

Timer function: The LEDs are turned on and off as follows:
ON: 6 hours – OFF: 18 hours – ON: 6 hours, and so on.

Technical specifications

Model:	705 084
Single-use battery:	2x LR6 (AA)/1.5V (ZnMn02)
IP code:	IP44
Light duration (with 1 set of batteries):	approx. 200 hours
Ambient temperature:	–10 °C to +40 °C

In the course of product improvement, we reserve the right to make technical and optical modifications to the product.

Disposal

Devices, **single-use batteries and rechargeable batteries** marked with this symbol must not be disposed of along with household waste! You are legally obliged to dispose of old devices separately from household waste. Electronic devices contain hazardous substances and, if stored or disposed of improperly, may cause harm to health and the environment. Information about collection points where old devices can be disposed of free of charge is available from your local authorities. Flat single-use and rechargeable batteries must be handed in at a local authority collection point or returned to a battery retailer. Tape off the contacts of lithium single-use/rechargeable batteries prior to disposal.

fr

Consignes de sécurité

Lisez attentivement les consignes de sécurité et n'utilisez cet article que de la façon décrite dans ce mode d'emploi afin d'éviter tout risque de détérioration ou de blessure. Conservez ce mode d'emploi pour pouvoir le consulter ultéieurement. Si vous donnez, prêtez ou vendez cet article, remettez ce mode d'emploi en même temps que l'article.

Cet article est uniquement conçu à des fins de décoration pour l'usage domestique et n'est pas adapté pour éclairer une pièce. Cet article est prévu pour une utilisation à l'intérieur et à l'extérieur. Il est conçu pour un usage privé et non commercial.

- Tenez les emballages hors de portée des enfants. Il y a notamment risque d'étouffement!
- En cas d'ingestion, les piles peuvent entraîner une intoxication mortelle. Si elle est ingérée, une pile peut causer de graves blessures internes dans les 2 heures, susceptibles d'entraîner la mort. Conservez donc l'article et les piles neuves et usagées hors de portée des enfants. Si vous soupçonnez quelqu'un d'avoir avalé ou introduit une pile dans son corps d'une quelconque façon, consultez immédiatement un médecin.
- Si une pile a coulé, évitez tout contact avec la peau, les yeux et les muqueuses. Le cas échéant, rincez immédiatement abondamment à l'eau les endroits concernés et consultez sans délai un médecin.
- Il ne faut ni recharger, ni ouvrir, ni jeter au feu, ni court-circuiter les piles.
- Protégez les piles / le compartiment à piles de la chaleur excessive (chauffage, rayons directs du soleil). Enlevez les piles de l'article lorsqu'elles sont usées ou si vous n'utilisez pas l'article pendant un certain temps. Vous éviterez ainsi les détériorations pouvant résulter d'un écoulement.
- Remplacez toujours toutes les piles à la fois. Ne mélangez pas les piles neuves et les piles plus anciennes, et n'utilisez pas de piles de capacité, de marque ou de type différents.
- Si nécessaire, nettoyez les contacts des piles et de l'appareil avant de mettre les piles en place. Risque de surchauffe!
- Insérez les piles en respectant la bonne polarité (+/–).
- N'allumez pas l'article dans son emballage.
- Protégez l'article de la poussière, de l'humidité, de l'exposition directe au soleil et des températures extrêmes. En cas de températures en-dessous de –10 °C, gardez l'article à l'intérieur pour éviter les détériorations.
- Ne posez jamais d'objets à flammes nues, comme p. ex. des bougies brûlantes, sur ou à proximité de l'article. Conservez toujours l'article à distance des bougies et autres flammes nues pour éviter qu'un feu ne se propage.
- L'article est conçu pour être utilisé à l'extérieur et a un indice de protection IP44. Cela signifie une protection contre les contacts avec un outil ou un fil et contre les corps étrangers d'un diamètre supérieur à 1 mm, ainsi que contre les projections d'eau de toutes directions telles que la pluie. Protégez-le néanmoins contre les fortes pluies, l'eau courante et les flaques. L'article ne doit en aucun cas être plongé dans l'eau sous peine d'être détruit.
- Pour le nettoyage, n'utilisez pas de produits chimiques ou nettoyants agressifs ou abrasifs.
- Les LED définitivement intégrées ne peuvent ni ne doivent être remplacées.

Insérer/remplacer les piles

1. Tournez le couvercle du compartiment à piles dans le sens inverse des aiguilles d'une montre et retirez-le.
2. Insérez les piles comme indiqué dans le compartiment à piles en respectant la bonne polarité (+/–).
3. Remettez le couvercle du compartiment à piles. Assurez-vous que le joint est bien placé sur le bord du couvercle du compartiment à piles pour empêcher l'humidité de pénétrer à l'intérieur.
4. Revissez fermement le couvercle du compartiment à piles en le tournant dans le sens des aiguilles d'une montre.

Allumer/éteindre / fonction minuterie

▷ Pour activer la **fonction minuterie**, poussez l'interrupteur sur **TIMER**.

▷ Pour allumer l'article **de façon permanente,** poussez l'interrupteur sur **ON**.

▷ Pour **éteindre** l'article, poussez l'interrupteur sur **OFF**.

Fonction minuterie: les LED s'allument et s'éteignent à la cadence suivante: 6 heures ALLUMÉES – 18 heures ÉTEINTES – 6 heures ALLUMÉES, etc.

Caractéristiques techniques

Modèle:	705 084
Pile:	2x LR6 (AA)/1,5V (ZnMn02)
Indice de protection:	IP44
Durée d'éclairage: (avec 1 jeu de piles):	env. 200 heures
Temperature ambiante:	de –10 °C à +40 °C

Sous réserve de modifications techniques et esthétiques de l'appareil dues à l'amélioration des produits.

Élimination

Les **appareils**, ainsi que les **piles, ordinaires ou rechargeables, et les batteries,** signalés par ce symbole, ne doivent pas être éliminés avec les ordures ménagères! Vous êtes tenu par la législation d'éliminer les appareils en fin de vie en les séparant des ordures ménagères. Les appareils électriques contiennent des substances dangereuses qui peuvent nuire à l'environnement et à la santé en cas de stockage et d'élimination incorrects.
Pour avoir des informations sur les centres de collecte où remettre les appareils en fin de vie, adressez-vous à votre municipalité. Vous êtes tenu de remettre les piles et batteries usagées aux centres de collecte de votre ville ou de votre commune ou aux commerces spécialisés vendant des piles. Masquez les contacts des piles/batteries au lithium avec du ruban adhésif avant d'éliminer les piles/batteries.

cs

Bezpečnostní pokyny

Přečtěte si pozorně bezpečnostní pokyny a používejte výrobek pouze tak, jak je popsáno v tomto návodu, aby nedopatřením nedošlo k poranění nebo škodám. Uschovejte si tento návod pro pozdější potřebu. Při předávání výrobku předejte společně s ním i tento návod.

Výrobek je vhodný pouze k dekoraci v soukromých domácnostech a není vhodný jako osvětlení místnosti. Výrobek je koncipován k používání ve vnitřních a venkovních prostorách. Tento výrobek je koncipován pro soukromé použití a není vhodný pro komerční účely.

- Obalový materiál udržujte mimo dosah dětí. Mimo jiné hrozí i nebezpečí udušení!
- Baterie mohou být v případě spolknutí životu nebezpečné. Pokud dojde ke spolknutí baterie, může to vést během pouhých 2 hodin k těžkému poleptání vnitřních orgánů a ke smrti. Uchovávejte proto nové i použité baterie a výrobek mimo dosah dětí. Máte-li podezření, že došlo ke spolknutí baterie, resp. že se baterie nějakým jiným způsobem dostala do těla, okamžitě vyhledejte lékařskou pomoc.
- Pokud by některá z baterií vytekla, zabraňte kontaktu jejího obsahu s kůží, očima a sliznicemi. Případně zasažená místa omyjte vodou a neprodleně vyhledejte lékařskou pomoc.
- Baterie se nesmí nabíjet, rozebírat, vhazovat do ohně ani zkratovat.
- Chraňte baterie / přihrádku na baterie před nadměrným teplem (topení, přímé sluneční záření). Baterie z výrobku vyjměte, pokud jsou vybité nebo pokud nebudete výrobek delší dobu používat. Zabráníte tak poškození, ke kterému by mohlo dojít, kdyby baterie vytekly.
- Vyměňujte vždy všechny baterie najednou. Nepoužívejte současně staré a nové baterie, rozdílné typy a značky baterií, nebo baterie s rozličnou kapacitou.
- V případě potřeby vyčistěte před vložením baterií do přístroje kontakty baterií a přístroje. Hrozí nebezpečí přehřátí!
- Při vkládání baterií dbejte na správnou polaritu (+/–).
- Výrobek nezapínejte, pokud je ještě v obalu.
- Výrobek chraňte před prachem, vlhkostí, přímým slunečním zářením a exrémními teplotami. Při teplotách pod –10 °C uschovejte výrobek uvnitř – v opačném případě by se mohl poškodit.
- Na výrobek ani do jeho blízkosti nestavte žádné zdroje otevřeného ohně, jako jsou např. hořící svíčky. Abyste zabránili rozšíření ohně, musíte udržovat svíčky a jiné zdroje otevřeného ohně vždy v dostatečné vzdálenosti od výrobku.
- Tento výrobek je vhodný k používání ve venkovních prostorách a odpovídá stupni krytí IP44. To znamená, že je chráněn proti vniknutí nástrojem, drátem nebo cizím tělesem o průměru větším než 1 mm a před vodou stříkající ze všech stran, jako je např. déšť.
  Chraňte jej však před silným deštěm, tekoucí vodou a kalužemi. V žádném případě se výrobek nesmí ponořovat do vody, protože se tím zničí.
- K čištění nepoužívejte žíraviny ani agresivní nebo abrazivní čisticí prostředky.
- Pevně zabudované LED není možné vyměnit ani se nesmí vyměňovat.

Vložení/výměna baterií

1. Víko přihrádky na baterie vyšroubujte proti směru hodinových ručiček a sejměte jej.
2. Baterie vložte tak, jak je to zobrazeno v přihrádce na baterie. Dbejte na správnou polaritu (+/–).
3. Víko přihrádky na baterie opět nasaďte. Dávejte pozor, aby těsnění leželo správně na okrajích víka přihrádky na baterie, aby se do přihrádky na baterie nedostala vlhkost.
4. Víko přihrádky na baterie opět zašroubujte ve směru hodinových ručiček až nadoraz.

Zapnutí / vypnutí / funkce časovače

▷ K zapnutí výrobku s **funkcí časovače** posuňte vypínač do polohy **TIMER**.

▷ K **trvalému** zapnutí výrobku posuňte vypínač do polohy **ON**.

▷ K **vypnutí** výrobku posuňte vypínač do polohy **OFF**.

Funkce časovače: LED se zapínají a vypínají v následujícím rytmu:
ZAPNUTO: 6 hodin - VYPNUTO: 18 hodin - ZAPNUTO: 6 hodin atd.

Technické parametry

Model:	705 084
Baterie:	2x LR6 (AA)/1,5V (ZnMn02)
Stupeň krytí:	IP44
Doba svícení (s jednou sadou baterií):	cca 200 hodin
Okolní teplota:	–10 °C až +40 °C

Za účelem vylepšování výrobku si vyhrazujeme právo technických a vzhledových změn.

Likvidace

Přístroje, baterie a akumulátory označené tímto symbolem se nesmí vyhazovat do domovního odpadu!
Staré přístroje jste ze zákona povinni likvidovat odděleně od domovního odpadu. Elektrická zařízení obsahují nebezpečné látky. Tyto mohou při neodborném skladování a likvidaci škodit zdraví a životnímu prostředí. Informace o sběrných místech, na kterých bezplatně přijímají staré přístroje, získáte u obecní nebo městské správy. Vybité baterie a akumulátory musí být odevzdány ve sběrně určené obecní nebo městskou správou nebo ve specializované prodejně, ve které se prodávají baterie. Kontakty lithiových baterií / akumulátorů před likvidací zalepte.

Artikelnummer | Product number | Référence
Číslo výrobku | Numer artykułu | Číslo výrobku
Cikkszám | Ürün numarası :
705 084

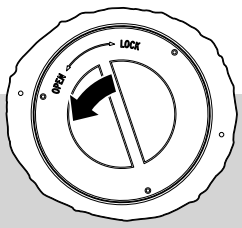

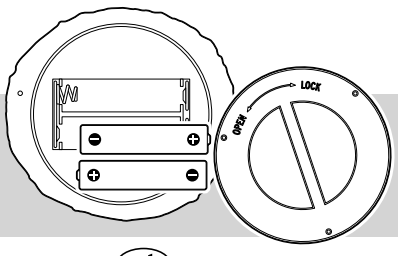

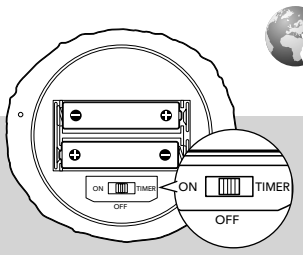

www.tchibo.de/anleitungen
www.tchibo.de/instructions
www.fr.tchibo.ch/notices
www.tchibo.cz/navody

www.tchibo.pl/instrukcje
www.tchibo.sk/navody
www.tchibo.hu/utmutatok
www.tchibo.com.tr/kılavuzlar



uszczelka tömítés
tesnenie conta

Made exclusively for:
Tchibo GmbH, Überseering 18, 22297 Hamburg, Germany
www.tchibo.de • www.tchibo.ch • www.tchibo.cz • www.tchibo.pl
www.tchibo.sk • www.tchibo.hu • www.tchibo.com.tr

pl

Wskazówki bezpieczeństwa

Należy dokładnie przeczytać wskazówki bezpieczeństwa i używać produktu wyłącznie zgodnie z niniejszą instrukcją, aby uniknąć obrażeń ciała lub uszkodzeń sprzętu. Zachować instrukcję do późniejszego wykorzystania. W razie zmiany właściciela produktu należy przekazać również tę instrukcję.

Produkt przeznaczony jest wyłącznie do celów dekoracyjnych w prywatnym gospodarstwie domowym. Nie nadaje się do oświetlania pomieszczeń. Produkt nadaje się do stosowania zarówno w pomieszczeniach, jak i na zewnątrz. Zaprojektowano go do użytku prywatnego i nie nadaje się do zastosowań komercyjnych.

- Dzieci nie mogą mieć dostępu do materiałów opakowaniowych. Istnieje m.in. niebezpieczeństwo uduszenia!
- Połknięcie baterii może być śmiertelnie niebezpieczne. Połknięta bateria może w ciągu 2 godzin doprowadzić do ciężkich chemicznych poparzeń wewnętrznych oraz do śmierci. Dlatego zarówno nowe, jak i zużyte baterie oraz produkt należy przechowywać poza zasięgiem dzieci. W przypadku podejrzenia, że bateria została połknięta lub dostała się do organizmu w inny sposób, należy natychmiast skorzystać z pomocy medycznej.
- W przypadku wycieku z baterii unikać kontaktu ze skórą, oczami i błonami śluzowymi. W razie potrzeby przepłukać miejsca kontaktu wodą i natychmiast udać się do lekarza.
- Baterii nie wolno ładować, rozbierać na części, wrzucać do ognia ani zwierać.
- Baterie / komorę baterii należy chronić przed nadmiernym ciepłem (grzejniki, bezpośrednie działanie promieni słonecznych). Należy wyjąć baterie z produktu, jeśli są zużyte lub jeśli produkt nie będzie przez dłuższy czas używany. W ten sposób można uniknąć szkód, które mogą powstać wskutek wycieku elektrolitu.
- Należy zawsze wymieniać wszystkie baterie. Nie używać jednocześnie starych i nowych baterii, baterii różnych typów, marek lub o różnej pojemności.
- W razie potrzeby przed włożeniem baterii należy oczyścić styki baterii i urządzenia. Istnieje ryzyko przegrzania!
- Podczas wkładania baterii zwrócić uwagę na prawidłowe ułożenie biegunów (+/–).
- Nie włączać produktu znajdującego się w opakowaniu.
- Produkt należy chronić przed kurzem/pyłem, wilgocią, bezpośrednim działaniem promieni słonecznych oraz skrajnymi temperaturami. W przypadku wystąpienia temperatur poniżej -10°C produkt należy przechowywać w domu – w przeciwnym razie może dojść do jego uszkodzenia.
- Nie stawiać na produkcie ani w jego pobliżu żadnych źródeł otwartego ognia, takich jak np. palące się świece. Należy zawsze trzymać świece i inne źródła otwartego ognia z dala od produktu, aby zapobiec rozprzestrzenianiu się ognia.
- Produkt nadaje się do użytku na zewnątrz i wykazuje stopień ochrony IP44. Oznacza to, że jest on zabezpieczony przed dotknięciem narzędziem lub drutem oraz przed dostawaniem się do wnętrza ciał o średnicy większej niż 1 mm, a także przed bryzgami wody ze wszystkich stron (np. deszczem). Należy go jednak chronić przed silnym deszczem, wodą płynącą i kałużami. W żadnym wypadku produkt nie może być zanurzany w wodzie, gdyż ulegnie wówczas zniszczeniu.
- Do czyszczenia nie należy używać silnych chemikaliów ani agresywnych lub rysujących powierzchnię środków czyszczących.
- Nie ma możliwości wymiany wbudowanych na stałe diod LED ani nie wolno tego robić.

Wkładanie/wymiana baterii

1. Obrócić pokrywkę komory baterii w kierunku przeciwnym do ruchu wskazówek zegara i zdjąć ją.
2. Włożyć baterie w taki sposób, jak to zostało pokazane w komorze baterii. Zwrócić uwagę na właściwe ułożenie biegunów (+/–).
3. Ponownie założyć pokrywkę komory baterii. Zwrócić uwagę na poprawne ułożenie uszczelki na krawędzi pokrywki komory baterii, tak aby nie dostała się do niej wilgoć.
4. Z powrotem przykręcić do oporu pokrywkę komory baterii zgodnie z ruchem wskazówek zegara.

Włączanie/wyłączanie / funkcja wyłącznika czasowego

▷ Aby włączyć **funkcję wyłącznika czasowego**, przesunąć włącznik/wyłącznik do pozycji **TIMER**.
▷ Aby włączyć produkt **na stałe**, przesunąć włącznik/wyłącznik do pozycji **ON**.
▷ Aby **wyłączyć** produkt, przesunąć włącznik/wyłącznik do pozycji **OFF**.

Funkcja wyłącznika czasowego: Diody LED włączają i wyłączają się w następujących odstępach czasowych: WŁ. na 6 godz. – WYŁ. na 18 godz. – WŁ. na 6 godz. itd.

Dane techniczne

Model:	705 084
Bateria:	2x LR6 (AA) / 1,5 V (ZnMn02)
Stopień ochrony:	IP44
Czas świecenia (na jednym zestawie baterii):	ok. 200 godzin
Temperatura otoczenia:	od -10°C do +40 °C

W ramach doskonalenia produktu zastrzegamy sobie prawo do wprowadzania zmian w jego konstrukcji i wyglądzie.

Usuwanie odpadów

Urządzenia, **baterie i akumulatory**, które zostały oznaczone tym symbolem, nie mogą być usuwane do zwykłych pojemników na odpady domowe! Użytkownik jest ustawowo zobowiązany do usuwania zużytego sprzętu oddzielnie od odpadów domowych. Urządzenia elektryczne zawierają substancje niebezpieczne. W przypadku nieprawidłowego przechowywania i usuwania mogą one szkodzić zdrowiu oraz środowisku naturalnemu. Informacji na temat punktów zbiórki bezpłatnie przyjmujących zużyty sprzęt udziela administracja samorządowa. Zużyte baterie i akumulatory należy przekazywać do gminnych bądź miejskich punktów zbiórki lub też wrzucać je do specjalnych pojemników, udostępnionych w sklepach handlujących bateriami. Przed utylizacją należy zakleić taśmą styki baterii/akumulatorów litowych.

sk

Bezpečnostné upozornenia

Prečítajte si pozorne bezpečnostné upozornenia a výrobok používajte len spôsobom opísaným v tomto návode, aby nedopatrením nedošlo k poraneniam alebo škodám. Uschovajte si tento návod na neskoršie použitie. Ak výrobok postúpite inej osobe, musíte jej odovzdať aj tento návod.

Výrobok slúži na dekoračné účely v súkromnej domácnosti a nie je určený na osvetlenie miestností. Výrobok je určený na použitie v interiéri ako aj exteriéri. Je navrhnutý na súkromné použitie a nie je vhodný na komerčné účely.

- Zabráňte prístupu detí k obalovému materiálu. Okrem iného hrozí nebezpečenstvo udusenia!
- Prehltnutie batérií môže byť životunebezpečné. Pri prehltnutí batérie môže v priebehu 2 hodín dôjsť k vážnemu vnútornému poleptaniu a usmrteniu. Nielen nové, ale aj vybité batérie a výrobok preto uschovávajte mimo dosahu detí. Pri podozrení na prehltnutie batérie alebo na iný spôsob jej prieniku do tela okamžite privolajte lekársku pomoc.
- Ak dôjde k vytečeniu batérie, zabráňte kontaktu s pokožkou, očami a sliznicami. Postihnuté miesta prípadne opláchnite vodou a okamžite vyhľadajte lekára.
- Batérie sa nesmú dobíjať, rozoberať, hádzať do ohňa alebo skratovať.
- Chráňte batérie/priehradku na batérie pred nadmerným teplom (kúrenie, priame slnečné svetlo). Vyberte batérie z výrobku po ich vybití alebo pred dlhším nepoužívaním výrobku. Takto zabránite škodám, ktoré môžu vzniknúť pri ich vytečení.
- Vždy vymieňajte všetky batérie. Nekombinujte staré a nové batérie, rôzne typy a značky batérií alebo batérie s rôznou kapacitou.
- Pred vložením vyčistite v prípade potreby kontakty batérií a prístroja. Nebezpečenstvo prehriatia!
- Pri vkladaní batérií dbajte na správnu polaritu (+/–).
- Výrobok nezapínajte, ak je ešte v obalovom materiáli.
- Chráňte výrobok pred prachom, vlhkosťou, priamym slnečným žiarením a extrémnymi teplotami. Pri teplotách nižších ako -10 °C uschovajte výrobok v interiéri – v opačnom prípade sa môže poškodiť.
- Na výrobok ani do jeho blízkosti neumiestňujte žiadne zdroje otvoreného ohňa, ako napr. horiace sviečky. Sviečky a iné otvorené plamene musia byť vždy mimo dosahu výrobku, aby sa zabránilo šíreniu ohňa.
- Výrobok je vhodný na použitie v exteriéri a zodpovedá stupňu ochrany krytom IP44. Znamená to ochranu pred kontaktom s nástrojom alebo drôtom, ako aj cudzím predmetom s priemerom väčším než 1 mm a pred striekajúcou vodou zo všetkých strán, ako napr. pred dažďom. Chráňte ho však pred silným dažďom, tečúcou vodou a mlákami. V žiadnom prípade neponárajte výrobok do vody, pretože by sa tým zničil.
- Na čistenie nepoužívajte ostré chemikálie, agresívne ani abrazívne čistiace prostriedky.
- Pevne zabudované LED diódy sa nedajú a ani sa nesmú vymieňať.

Vloženie/výmena batérií

1. Otočte kryt priehradky na batérie proti smeru hodinových ručičiek a vyberte ho.
2. Vložte batérie podľa vyobrazenia v priehradke na batérie. Dbajte pritom na správnu polaritu (+/–).
3. Opäť nasaďte kryt priehradky na batérie. Dbajte na to, aby tesnenie správne sedelo v okraji krytu priehradky na batérie, aby do nej nevnikla vlhkosť.
4. Naskrutkujte kryt priehradky na batérie späť v smere hodinových ručičiek až na doraz.

Zapnutie/vypnutie/funkcia časovača

▷ Na zapnutie **funkcie časovača** posuňte spínač zap./vyp. na **TIMER**.
▷ Na **trvalé** zapnutie výrobku posuňte spínač zap./vyp. na **ON**.
▷ Na **vypnutie** výrobku posuňte spínač zap./vyp. na **OFF**.

Funkcia časovača: LED diódy sa zapínajú a vypínajú v nasledovnom cykle: ZAPNUTÉ: 6 hodín – VYPNUTÉ: 18 hodín – ZAPNUTÉ: 6 hodín atď.

Technické údaje

Model:	705 084
Batérie:	2x LR6 (AA)/1,5V (ZnMn02)
Stupeň ochrany krytom:	IP44
Doba svietenia (s 1 súpravou batérií):	cca 200 hodín
Teplota prostredia:	-10 °C až +40 °C

V rámci vylepšovania produktov si vyhradzujeme právo na technické a optické zmeny výrobku.

Likvidácia

Prístroje, batérie a akumulátory, ktoré sú označené týmto symbolom, sa nesmú likvidovať spolu s domovým odpadom! Máte zákonnú povinnosť likvidovať staré prístroje oddelene od domového odpadu. Elektrické prístroje obsahujú nebezpečné látky. Tieto môžu byť pri nesprávnom skladovaní a likvidácii škodlivé pre životné prostredie a zdravie. Informácie o zberných dvoroch, ktoré odoberajú staré prístroje bezplatne, vám poskytne obecná alebo mestská správa. Vybité batérie a akumulátory musíte odovzdať v zbernom dvore vašej obecnej alebo mestskej správy alebo v špecializovanej predajni, ktorá predáva batérie. Kontakty lítiových batérií/akumulátorov pred likvidáciou prelepte páskou.

hu

Biztonsági előírások

Figyelmesen olvassa el a biztonsági előírásokat, és az esetleges sérülések és károk elkerülése érdekében csak az útmutatóban leírt módon használja a terméket. Őrizze meg az útmutatót, hogy szükség esetén később ismét át tudja olvasni. Amennyiben megválik a terméktől, az útmutatót is adja oda az új tulajdonosnak.

A termék csak magánháztartások dekorálására szolgál, helyiség megvilágítására nem alkalmas. A termék beltéri és kültéri használatra egyaránt alkalmas. A terméket magánjellegű felhasználásra tervezték, üzleti célokra nem használható.

- Ne engedje, hogy a csomagolóanyag gyermekek kezébe kerüljön. Többek között fulladásveszély áll fenn!
- Az elemek lenyelése életveszélyes lehet. Egy elem lenyelése 2 órán belül súlyos, belső marási sérüléseket okozhat, és akár halálos kimenetelű lehet. Ezért az új és a használt elemeket, valamint a terméket olyan helyen tárolja, ahol gyermekek nem férnek hozzá. Egy elem esetleges lenyelése esetén, vagy ha az más módon az emberi szervezetbe került azonnal forduljon orvoshoz.
- Ha az elemből kifolyna a sav, kerülje, hogy az bőrrel, szemmel vagy nyálkahártyával érintkezzen. Adott esetben az érintett testfelületet azonnal mossa le tiszta vízzel, és haladéktalanul forduljon orvoshoz.
- Az elemeket feltölteni, szétszedni, tűzbe dobni vagy rövidre zárni tilos.
- Óvja az elemeket / az elemtartót a túlzott hőtől (fűtőtest, közvetlen napfény). Vegye ki az elemeket a termékből, ha azok elhasználódtak, vagy ha hosszabb ideig nem használja a terméket. Így elkerülhetőek azok a károk, amelyeket az elemből kifolyt sav okozhat.
- Mindig cserélje ki az összes elemet. Ne használjon egyszerre régi és új, különböző típusú, márkájú vagy kapacitású elemeket.
- Szükség esetén, az elemek behelyezése előtt tisztítsa meg az elem és a termék érintkezőit. Túlhevülés veszélye!
- Az elemek behelyezésekor ügyeljen a helyes polaritásra (+/–).
- Ne kapcsolja be a terméket a csomagolásában.
- Óvja a terméket portól, nedvességtől, közvetlen napfénytől és szélsőséges hőmérsékletektől. -10 °C alatti hőmérsékletek esetén tárolja beltérben, mivel ellenkező esetben megrongálódhat.
- Ne helyezzen nyílt lángforrást, pl. égő gyertyát a termékre vagy annak közelébe. A tűz átterjedésének megakadályozása érdekében mindig tartsa távol a gyertyákat és bármely nyílt lángot a terméktől.
- A termék szabadban való használatra alkalmas és megfelel az IP44 védelmi osztálynak, amely azt jelenti, hogy a termék védett a szerszámmal, dróttal és 1 mm-nél nagyobb átmérőjű idegen testtel történő érintéssel, valamint a fröccsenő vízzel, például esővel szemben. Óvja a terméket azonban erős esőzéstől, folyó víztől, és ne merítse vízbe.
- A termék tisztításhoz ne használjon maró vegyszert, illetve agresszív vagy súroló hatású tisztítószert.
- A beépített LED-ek nem cserélhetők, illetve cseréjük tilos.

Elemek behelyezése/cseréje

1. Forgassa el az elemtartó fedelét az óramutató járásával ellentétes irányba, és vegye le.
2. Helyezze be az elemeket az elemtartóban ábrázolt módon. Ügyeljen a helyes polaritásra (+/–).
3. Helyezze vissza az elemtartó fedelét. Ügyeljen arra, hogy a tömítés megfelelően helyezkedjen el az elemtartó fedelének a szélében, nehogy nedvesség kerüljön az elemtartóba.
4. Csavarja vissza az elemtartó fedelét az óramutató járásával megegyező irányba, ütközésig.

Be-/kikapcsolás / Időzítő funkció

▷ Az **időzítő funkció** bekapcsolásához tolja a be-/kikapcsoló gombot a **TIMER**-re.
▷ A termék **folyamatos** bekapcsolásához tolja a be-/kikapcsoló gombot az **ON**-ra.
▷ A termék **kikapcsolásához** tolja a be-/kikapcsoló gombot az **OFF**-ra.

Időzítő funkció: A LED-ek a következő ritmusban kapcsolódnak be és ki: BE: 6 órára - KI: 18 órára - BE: 6 órára stb.

Műszaki adatok

Modell:	705 084
Elem:	2 db LR6 (AA)/1,5V (ZnMn02)
Védelmi osztály:	IP44
Világítási időtartam (egy készletnyi elemmel):	kb. 200 óra
Környezetei hőmérséklet:	-10 °C és +40 °C között

Fenntartjuk magunknak a jogot, hogy a termékfejlesztés során műszaki és optikai változtatásokat hajtsunk végre az árucikken.

Hulladékkezelés

Ezzel a jellel ellátott **készülékek**, **elemek és akkumulátorok** nem kerülhetnek a háztartási hulladékba! Önt törvény kötelezi arra, hogy régi, nem használatos készülékét a háztartási hulladéktól különválasztva ártalmatlanítsa. Az elektromos készülékek veszélyes anyagokat tartalmaznak, amelyek nem megfelelő tárolás és ártalmatlanítás esetén károsak lehetnek a környezetre és az egészségre. Régi készülékeket díjmentesen átvevő gyűjtőhelyekkel kapcsolatban az illetékes önkormányzattól kaphat felvilágosítást. Az elhasználódott elemeket és akkumulátorokat az illetékes települési, illetve városi hivatalok gyűjtőhelyein vagy a forgalmazó szakkereskedésekben adja le. Lítium elemek/akkumulátorok esetében az ártalmatlanítás előtt ragassza le az érintkezőket.

tr

Güvenlik uyarıları

Güvenlik uyarılarını dikkatle okuyun. Kaza sonucu ortaya çıkabilecek yaralanmaları ve hasarları önlemek için ürünü yalnızca bu kullanım kılavuzunda belirtildiği şekilde kullanın. Gerektiğinde tekrar okumak üzere bu kılavuzu saklayın. Bu ürün başkasına devredildiğinde, bu kılavuz da beraberinde verilmelidir.

Ürün sadece ev dekorasyonu için tasarlanmıştır ve mekan aydınlatması için uygun değildir. Bu ürün açık ve kapalı alandaki kullanım için tasarlanmıştır. Bu ürün özel kullanım için tasarlanmış olup ticari amaçlar için uygun değildir.

- Çocukları ambalaj malzemesinden uzak tutun. Aksi takdirde boğulma tehlikesi vardır!
- Piller yutulduğunda hayati tehlike oluşabilir. Bir pil yutulursa 2 saat içerisinde ağır içsel yanmaya neden olur ve ölüme neden olabilir. Bu nedenle yeni ve kullanılmış pilleri ve ürünü çocukların erişemeyeceği şekilde saklayın. Pilin yutularak ya da başka yollardan vücuda girmiş olabileceğini düşünüyorsanız derhal tıbbi yardım alın.
- Eğer ürün içindeki pil akmışsa, asla cildinize, gözlerinize ve mukoza bölgelerine temas ettirmeyin. Gerektiğinde temas eden yerleri temiz suyla yıkayın ve hemen bir doktora başvurun.
- Piller bölünmemeli, ateşe atılmamalı veya kısa devre yapılmamalıdır.
- Pilleri / pil yuvasını aşırı ısıdan koruyun (kalorifer, doğrudan güneş ışını). Pillerin enerjisi azaldığında veya ürünü uzun süre kullanmayacaksanız pilleri üründen çıkarın. Bu sayede pillerin akması ile oluşabilecek hasarları önlemiş olursunuz.
- Daima tüm pilleri birlikte değiştirin.Eski ve yeni pilleri; farklı tip, marka ve kapasitedeki pilleri bir arada kullanmayın.
- Gerekiyorsa pilleri ve cihaz kontaklarını takmadan önce temizleyin. Aşırı ısınma tehlikesi!
- Pili yerleştirirken kutupların doğru olmasına (+/–) dikkat edin.
- Ürünü ambalaj içerisindeyken çalıştırmayın.
- Ürünü tozdan, nemden, doğrudan güneş ışınlarından ve aşırı sıcaklardan koruyun. Ürünü -10 °C'nin altındaki sıcaklıklarda evde saklayın, aksi takdirde hasar görebilir.
- Ürünün üzerine veya yanına mum gibi açık alev kaynakları yerleştirmeyin. Mumlar ve diğer açık alevler, yangının yayılmasını engellemek için her zaman üründen uzak tutulmalıdır.
- Ürün dış mekanlarda kullanılabilir ve IP44 koruyucu sınıfına uygundur. Bu ürünün bir alet veya tel ile temas etmesinin yanı sıra 1 mm'den büyük çaplı yabancı cisimlere ve yağmur gibi her taraftan su sıçramalarına karşı korunduğu anlamına gelir. Ancak şiddetli yağmurdan, akan sudan ve su birikintilerinden koruyun. Kullanılmaz duruma gelme tehlikesinden dolayı ürünü kesinlikle suya daldırmayın.
- Temizleme için sert kimyasallar, tahriş edici ya da aşındırıcı temizlik maddeleri kullanılmamalıdır.
- Sabit takılmış olan LED'ler değiştirilemez ve değiştirilmemelidir.

Pilleri yerleştirme / değiştirme

1. Pil yuvası kapağını saatin aksi yönünde çevirin ve çıkarın.
2. Pilleri, resimdeki gibi pil yuvasına yerleştirin. Pilin kutuplarına (+/–) dikkat edin.
3. Pil yuvası kapağını tekrar yerleştirin. Pil yuvasına nem girmemesi için contanın pil yuvası kapağının kenarına doğru şekilde oturduğundan emin olun.
4. Pil yuvası kapağını saat yönünde sonuna kadar çevirin.

Açma/Kapama / Zamanlayıcı fonksiyonu

▷ **Zamanlayıcı fonksiyonunu** devreye almak için açma/kapama şalterini **TIMER** üzerine itin.
▷ Ürünü **kalıcı olarak** devreye almak için açma/kapama şalterini **ON** üzerine itin.
▷ Ürünü **kapatmak için** açma/kapama şalterini **OFF** üzerine itin.

Zamanlayıcı fonksiyonu: LED'ler aşağıdaki düzende açılır ve kapanır: AÇIK: 6 saat - KAPALI: 18 saat - AÇIK: 6 saat vs.

Teknik bilgiler

Model:	705 084
Pil:	2 adet LR6 (AA)/1,5V (ZnMn02)
Koruma türü:	IP44
Aydınlatma süresi (bir set pil ile):	yakl. 200 saat
Ortam sıcaklığı:	-10 °C ila +40 °C

Ürün geliştirmeleri çerçevesinde üründe teknik ve dizayn değişikliği yapma hakkımız saklıdır.

İmha etme

Bu sembolle işaretlenen **cihazlar, piller ve şarjlı piller** ev atıkları ile birlikte atılmamalıdır! Yasalara göre atık cihazlarınızı, ev çöpünden ayrı atmak zorundasınız. Elektrikli cihazlar tehlikeli maddeler içerir. Bunların uygun olmayan şekilde depolanması ve imha edilmesi çevreye ve sağlığa zarar verebilmektedir. Atık cihazları ücretsiz olarak geri alan toplama merkezleri hakkında bilgi için bağlı bulunduğunuz belediyeye danışabilirsiniz.Boş piller ve şarjlı piller bölgenizdeki belediye atık toplama yerlerine ya da pil satan yerlerdeki toplama kaplarına bırakılmalıdır. Lityum piller/şarjlı piller için, imha etmeden önce kontakları yapıştırın.